

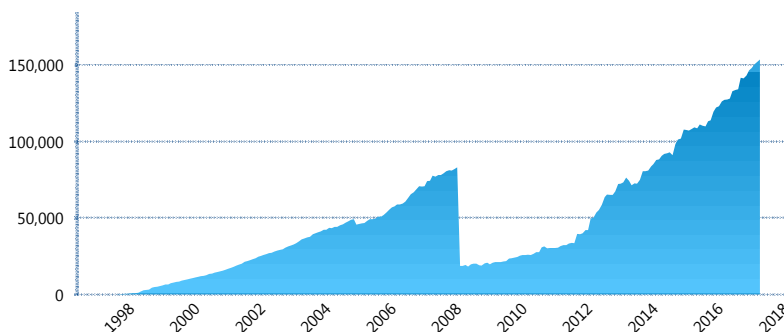
I. INFORMACIÓN FINANCIERA

I) Detalles del Fondo

Detalles del Fondo	
Razón Social	Fondo Profuturo SB2, S.A. de C.V., Siefore
Inicio de Operaciones	30/01/1998
Tipo de Fondo	Básica
Clave Bolsa	PROF-B2
Activos Administrados *	153,673
ISIN	MX54PR3C0021
Comisión Anual	1.03%
Administrador	Profuturo Afore, S.A. de C.V.
Director General	Lic. Arturo García Rodríguez
Presidente del Consejo	Alberto Baillères González

Activos Administrados *

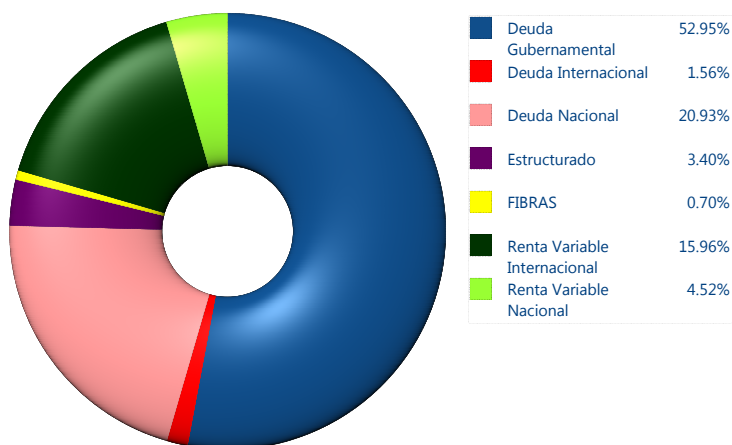
\$153,673



*Cifras en millones de pesos

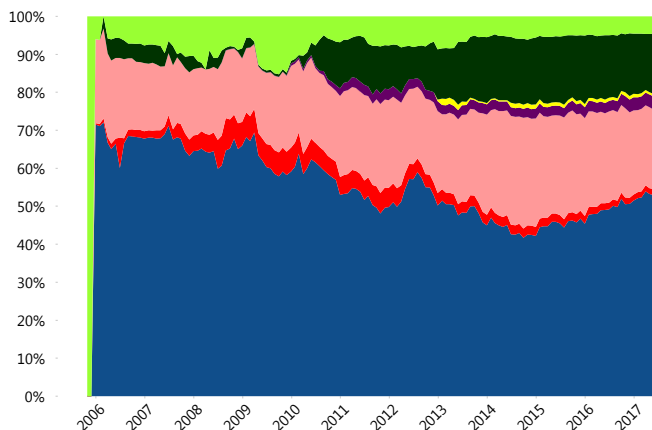
Contiene el efecto de fusiones, cortes transversales y transferencias por edad. Para mayor información consultar: <http://www.consar.gob.mx/gobmx/Aplicativo/Factsheets/EC/ECSAR.pdf>

II) Inversiones



Tipo de Instrumento		Profuturo (SB2)	Sistema Básicas 2**
Renta Variable Nacional	Renta Variable Nacional	4.52%	6.06%
	Total	4.52%	6.06%
Renta Variable Internacional	Renta Variable Internacional	15.96%	13.19%
	Total	15.96%	13.19%
Mercancías	Mercancías	0.00%	0.13%
	Total	0.00%	0.13%
FIBRAS	FIBRAS	0.70%	1.96%
	Total	0.70%	1.96%
Estructurado	Estructurados	3.40%	4.38%
	Total	3.40%	4.38%
Deuda Nacional	Alimentos	0.74%	0.34%
	Automotriz	0.00%	0.07%
	Banca de Desarrollo	3.55%	1.83%
	Bancario	3.32%	1.57%
	Bebidas	0.97%	0.42%
	Cemento	0.02%	0.04%
	Centros Comerciales	0.00%	0.07%
	Consumo	0.59%	0.35%
	Deuda CP	0.00%	0.00%
	Empresas Productivas del Estado	4.58%	2.98%
	Estados	0.18%	0.68%
	Europesos	0.37%	3.46%
	Grupos Industriales	0.34%	0.55%
	Infraestructura	0.90%	2.91%
	Otros	1.43%	0.96%
	Papel	0.28%	0.14%
	Serv. Financieros	0.07%	0.39%
Siderúrgica	0.00%	0.00%	
Telecom	2.52%	1.40%	
Transporte	0.05%	0.27%	
Vivienda	1.01%	1.79%	
Total	20.93%	20.21%	
Deuda Internacional	Deuda Internacional	1.56%	0.86%
	Total	1.56%	0.86%
Deuda Gubernamental	BONDESD	1.46%	0.83%
	BONOS	8.58%	15.75%
	BPA182	0.00%	0.03%
	CBIC	2.16%	3.89%
	CETES	15.64%	5.18%
	REPORTO	0.00%	1.60%
	UDIBONO	24.89%	24.98%
UMS	0.22%	0.97%	
Total	52.95%	53.22%	
Total	100.00%	100.00%	

Evolución de Inversiones



**Considera las inversiones de todo el grupo de SIEFORES Básicas 2 Cifras al cierre de mayo de 2017

III) Desempeño

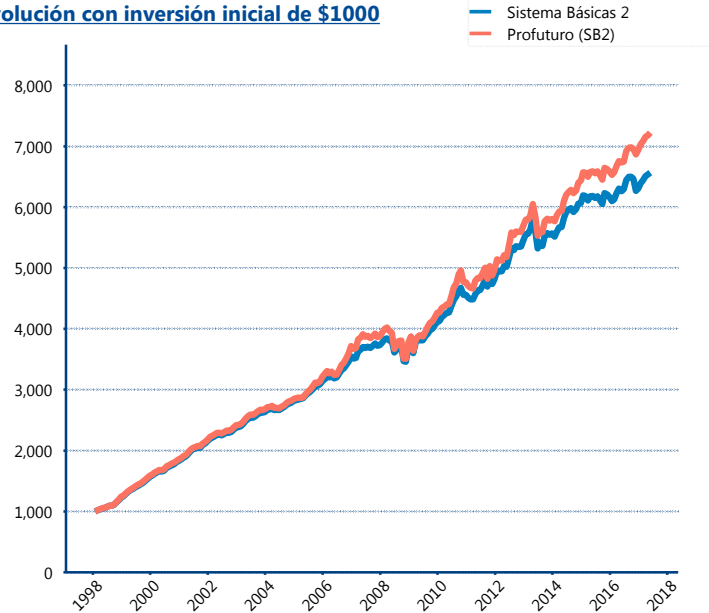
Rendimiento Bolsa

Tipo	Profuturo (SB2)	Sistema Básicas 2
1 año	7.08%	4.73%
2 años	4.54%	2.93%
3 años	5.60%	3.90%
5 años	6.75%	5.44%
Histórico	10.97%	10.39%

Indicador de Rendimiento Neto

Siefore	IRN %
Profuturo (SB2)	6.68%
SURA (SB2)	6.13%
Banamex (SB2)	5.83%
Coppel (SB2)	5.58%
PensionISSSTE (SB2)	5.11%
Metlife (SB2)	5.06%
Azteca (SB2)	4.94%
Principal (SB2)	4.87%
XXI-Banorte (SB2)	4.80%
Inbursa (SB2)	4.44%
Invercap (SB2)	4.07%
Promedio Simple	5.23 %
Promedio Ponderado	5.43 %

Evolución con inversión inicial de \$1000



Construido con el precio de la Siefore registrado en la Bolsa Mexicana de Valores

IV) Medidas de sensibilidad y riesgos

Evolución del Plazo Promedio Ponderado

